

安全のために必ずお守りください。

警告

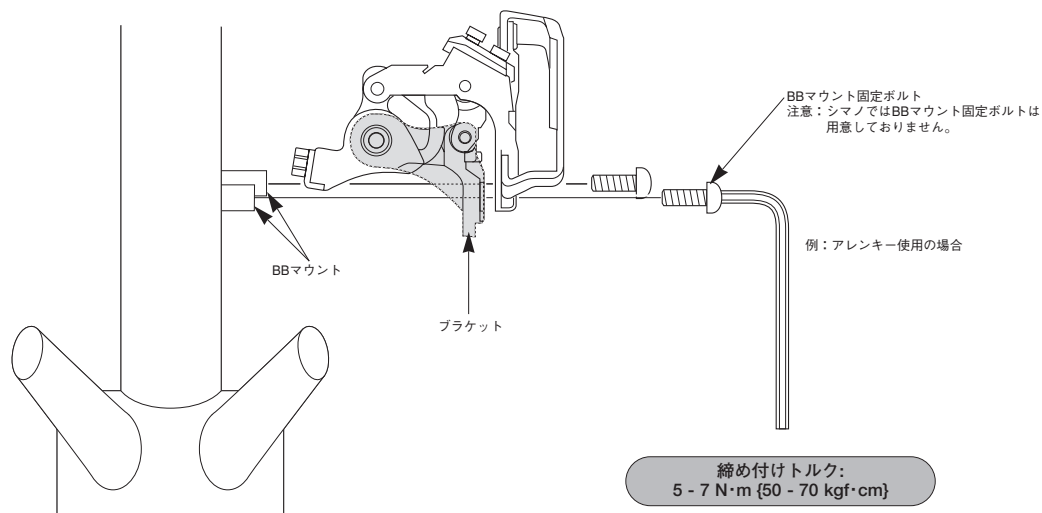
- 乗車時に衣服のすそがチェーンに巻き込まれないように注意してください。転倒することがあります。
- 製品を取付ける際は、必ず取扱い説明書等に示している指示を守ってください。その際、シマノ純正部品の使用をお勧めします。またボルトやナット等が緩んだり、破損しますと突然に転倒して重傷を負う場合があります。
- 製品を取付ける際は、必ず取扱い説明書等に示している指示を守ってください。調整が正しくない場合、チェーン外れ等の発生により、突然に転倒して重傷を負う場合があります。
- 取扱い説明書はよくお読みになった後、大切に保管してください。

使用上の注意

- 変速操作がスムーズに出来なくなった場合には変速機を洗浄し、可動部に注油してください。
- リンク部のガタが大きくなって変速調整が出来なくなった場合には変速機を交換してください。
- シマノではBBマウント固定ボルトは用意しておりません。
- 円滑な操作のため、SIS-SPケーブル、B.B.ガイドをご使用ください。
- 通常の使用において自然に生じた摩耗及び品質の劣化は保証いたしません。
- 取扱い方法及びメンテナンスについて疑問のある方は、購入された販売店にご相談ください。

フロントディレイラーの取付け

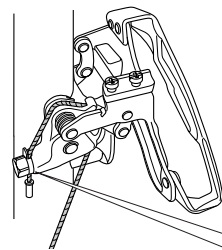
フロントディレイラーを図のように取付けます。



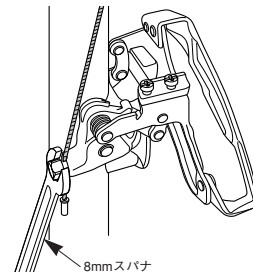
<インナーケーブルの取付と固定>

8mmスパナを使用してワイヤー固定ボルトを締め付けます。

<ノーマルタイプ>



<トップルートタイプ>



ご使用方法

SI-0072A-001

BBマウントタイプフロントディレイラー (BBプレートなし仕様)

FD-M970-E / M770-E / M660-E / M665-E



製品改良のため、仕様の一部を予告なく変更することがあります。

お客様相談窓口
☎ 0570-031961 Fax. 072-243-7847

株式会社シマノ
堺市堺区老松町3丁77番地 〒590-8577